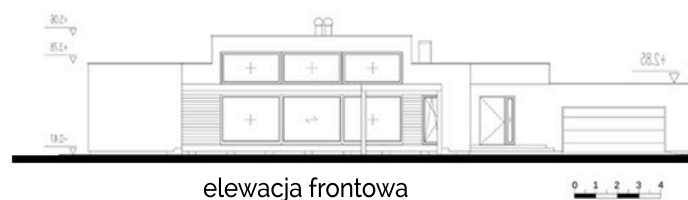
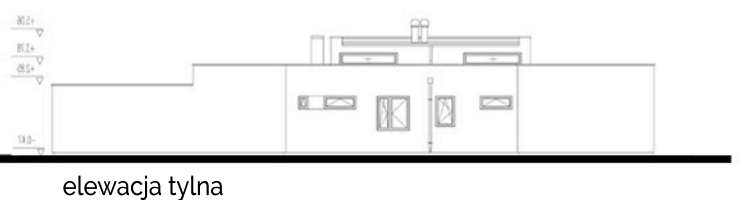


rzut parteru

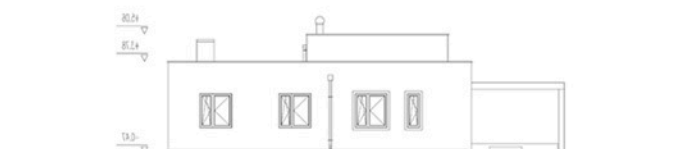
Powierzchnia użytkowa (bez garażu)	207.76 m ²
Powierzchnia zabudowy	296.93 m ²
Garaż	38.29 m ²
Kubatura (brutto)	1245.42 m ³
Wysokość	5.53 m
Kąt nachylenia dachu	3%
Minimalne wymiary działki	36m x 22.1m



elewacja frontowa



elewacja tylna



elewacja boczna



elewacja boczna